



ФЕДЕРАЛЬНАЯ СЛУЖБА
ГОСУДАРСТВЕННОЙ СТАТИСТИКИ

Индекс потребительских цен по Сахалинской области



за сентябрь 2023 года



ФЕДЕРАЛЬНАЯ СЛУЖБА
ГОСУДАРСТВЕННОЙ СТАТИСТИКИ

Индекс потребительских цен по Сахалинской области

сентябрь 2023 года

- 01 ИНДЕКСЫ ПОТРЕБИТЕЛЬСКИХ ЦЕН
- 02 ИНДЕКСЫ ЦЕН НА ОТДЕЛЬНЫЕ ГРУППЫ И ВИДЫ ПРОДОВОЛЬСТВЕННЫХ ТОВАРОВ
- 03 ИНДЕКСЫ ЦЕН НА ОТДЕЛЬНЫЕ ГРУППЫ НЕПРОДОВОЛЬСТВЕННЫХ ТОВАРОВ
- 04 ИНДЕКСЫ ЦЕН И ТАРИФОВ НА УСЛУГИ
- 05 СТОИМОСТЬ УСЛОВНОГО (МИНИМАЛЬНОГО) НАБОРА ПРОДУКТОВ ПИТАНИЯ





ИНДЕКСЫ ПОТРЕБИТЕЛЬСКИХ ЦЕН

СЕНТЯБРЬ 2023 г. В % К ПРЕДЫДУЩЕМУ МЕСЯЦУ



ИПЦ

102,05




Все товары

102,36



Продовольственные товары

100,84



Непродовольственные товары

103,91



Услуги

101,06



Базовый ИПЦ

102,72



Индекс потребительских цен



Базовый индекс потребительских цен



Все товары



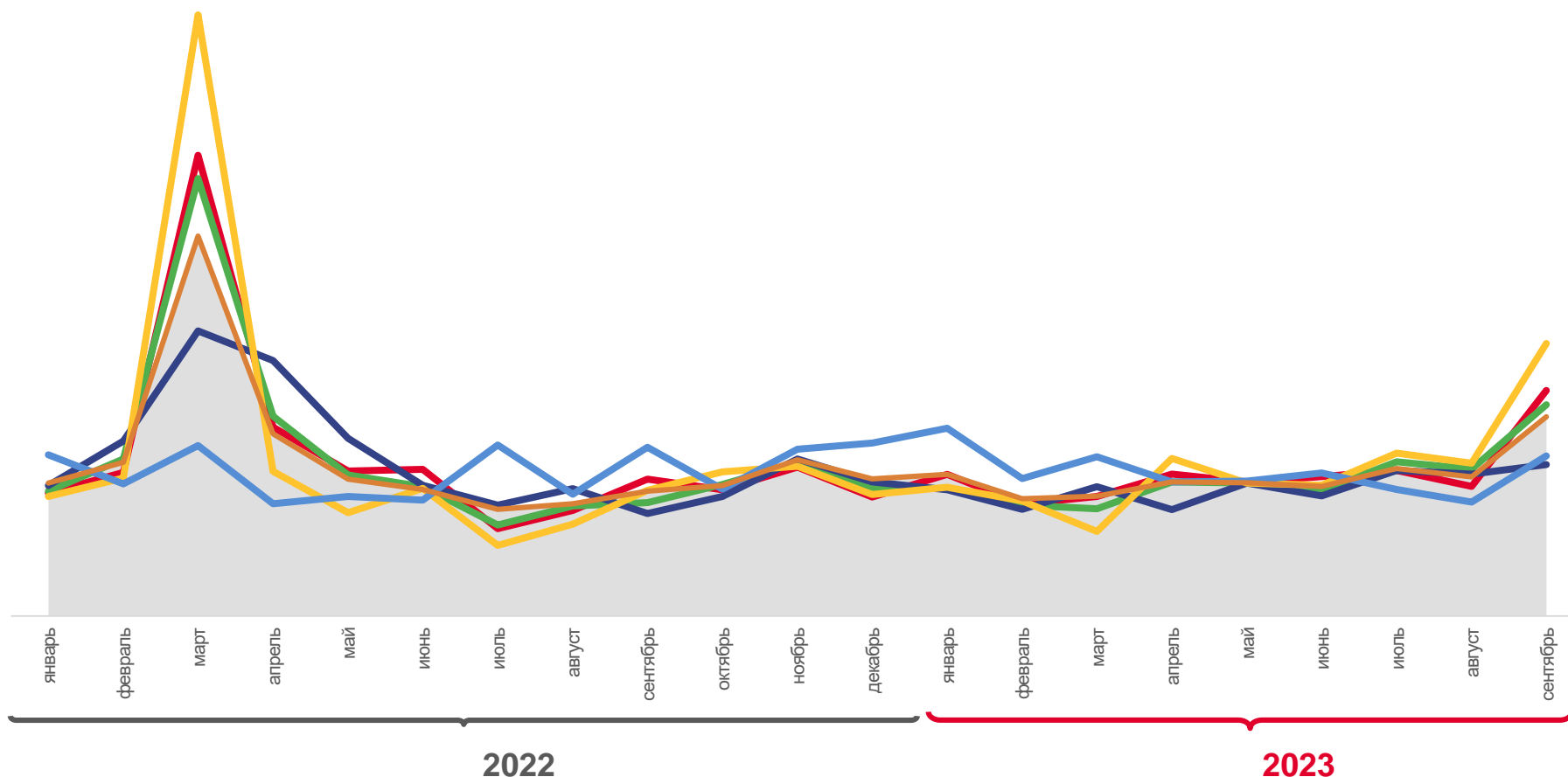
Услуги



Непродовольственные товары



Продовольственные товары





ИНДЕКСЫ ЦЕН НА ОТДЕЛЬНЫЕ ГРУППЫ И ВИДЫ ПРОДОВОЛЬСТВЕННЫХ ТОВАРОВ

СЕНТЯБРЬ 2023 г. В % К ПРЕДЫДУЩЕМУ МЕСЯЦУ



Продовольственные товары

100,84



Мясопродукты

103,72



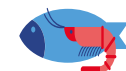
Хлеб и хлебобулочные изделия

102,03



Молоко и молочная продукция

101,33



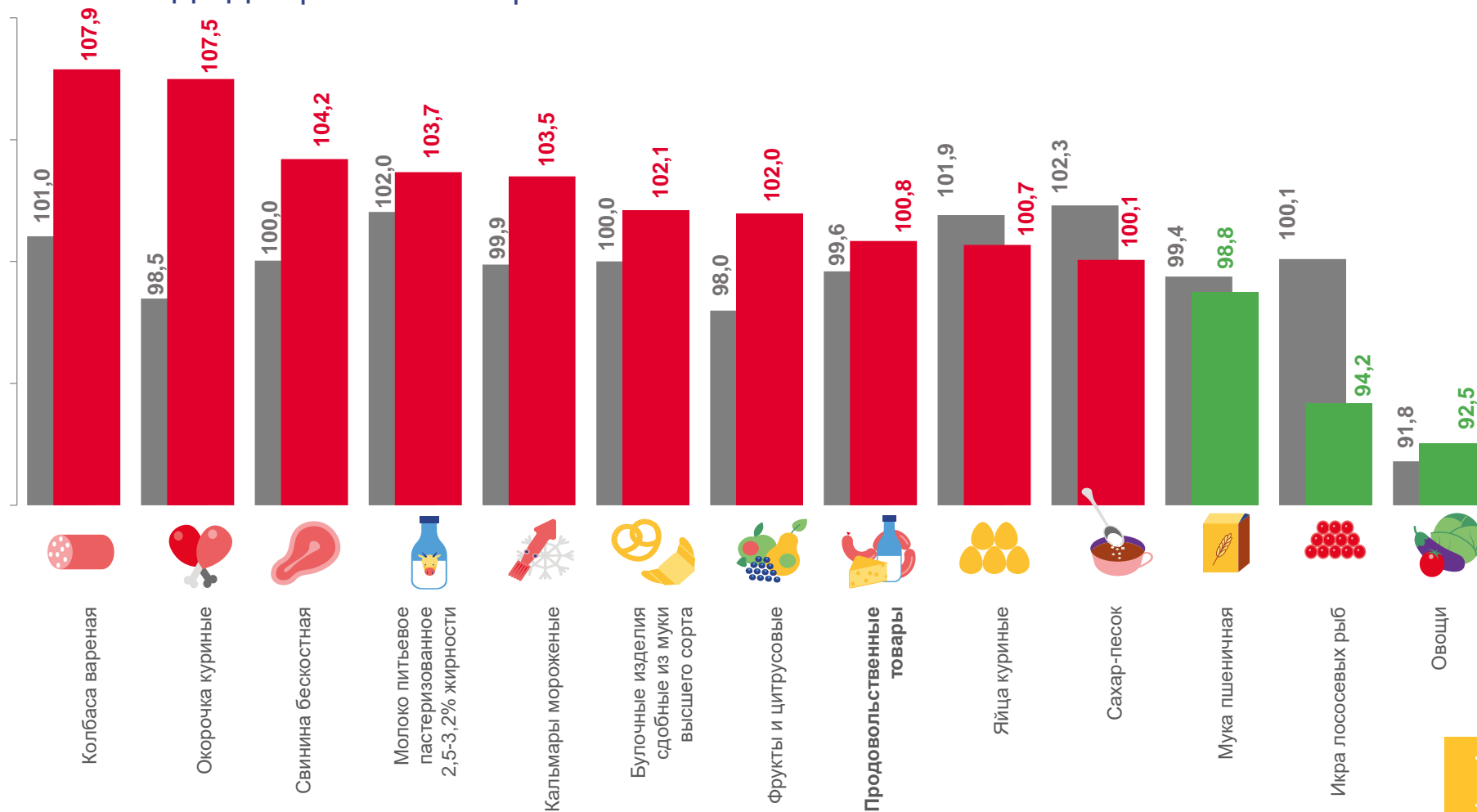
Рыбопродукты

99,76



Фруктоовощная продукция, включая картофель

96,43



■ Сентябрь 2022 к августу 2022 г.

■ Сентябрь 2023 г. к августу 2023 г.





ИНДЕКСЫ ЦЕН НА ОТДЕЛЬНЫЕ ГРУППЫ И ВИДЫ ПРОДОВОЛЬСТВЕННЫХ ТОВАРОВ

СЕНТЯБРЬ 2023 г. В % К ДЕКАБРЮ ПРЕДЫДУЩЕГО МЕСЯЦА



102,50

Продовольственные товары



105,74

Мясопродукты



105,65

Хлеб и хлебобулочные изделия



103,88

Молоко и молочные продукты



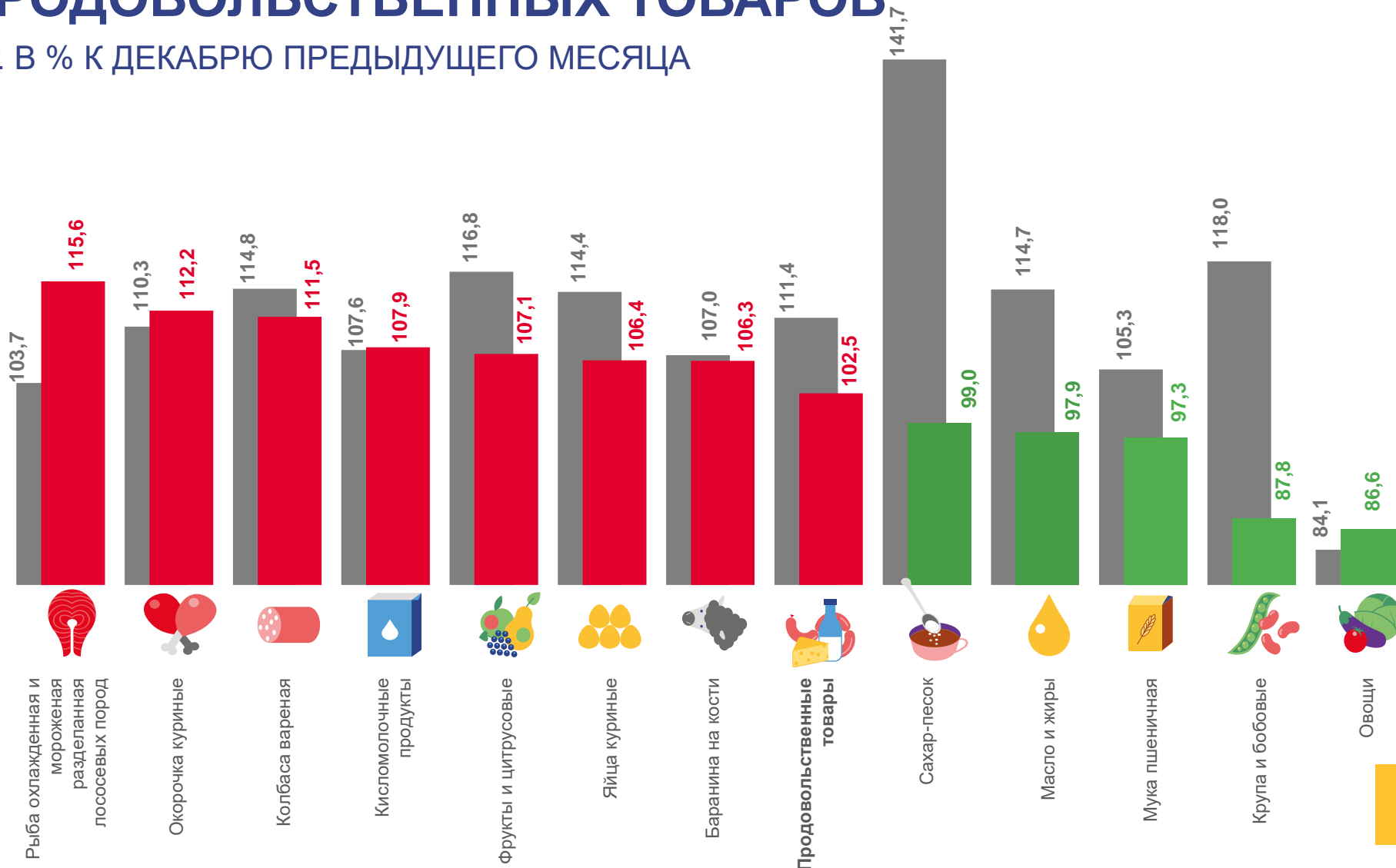
103,84

Рыбопродукты



98,99

Фрутоовощная продукция, включая картофель



■ Сентябрь 2022 к декабрю 2021 г.

■ Сентябрь 2023 г. к декабрю 2022 г.





ИНДЕКСЫ ЦЕН НА ОТДЕЛЬНЫЕ ГРУППЫ И ВИДЫ НЕПРОДОВОЛЬСТВЕННЫХ ТОВАРОВ

СЕНТЯБРЬ 2023 г. В % К ПРЕДЫДУЩЕМУ МЕСЯЦУ



100,19

Непродовольственные товары



101,98

Моющие и чистящие средства



101,97

Одежда и белье



100,11

Электротовары и другие бытовые приборы



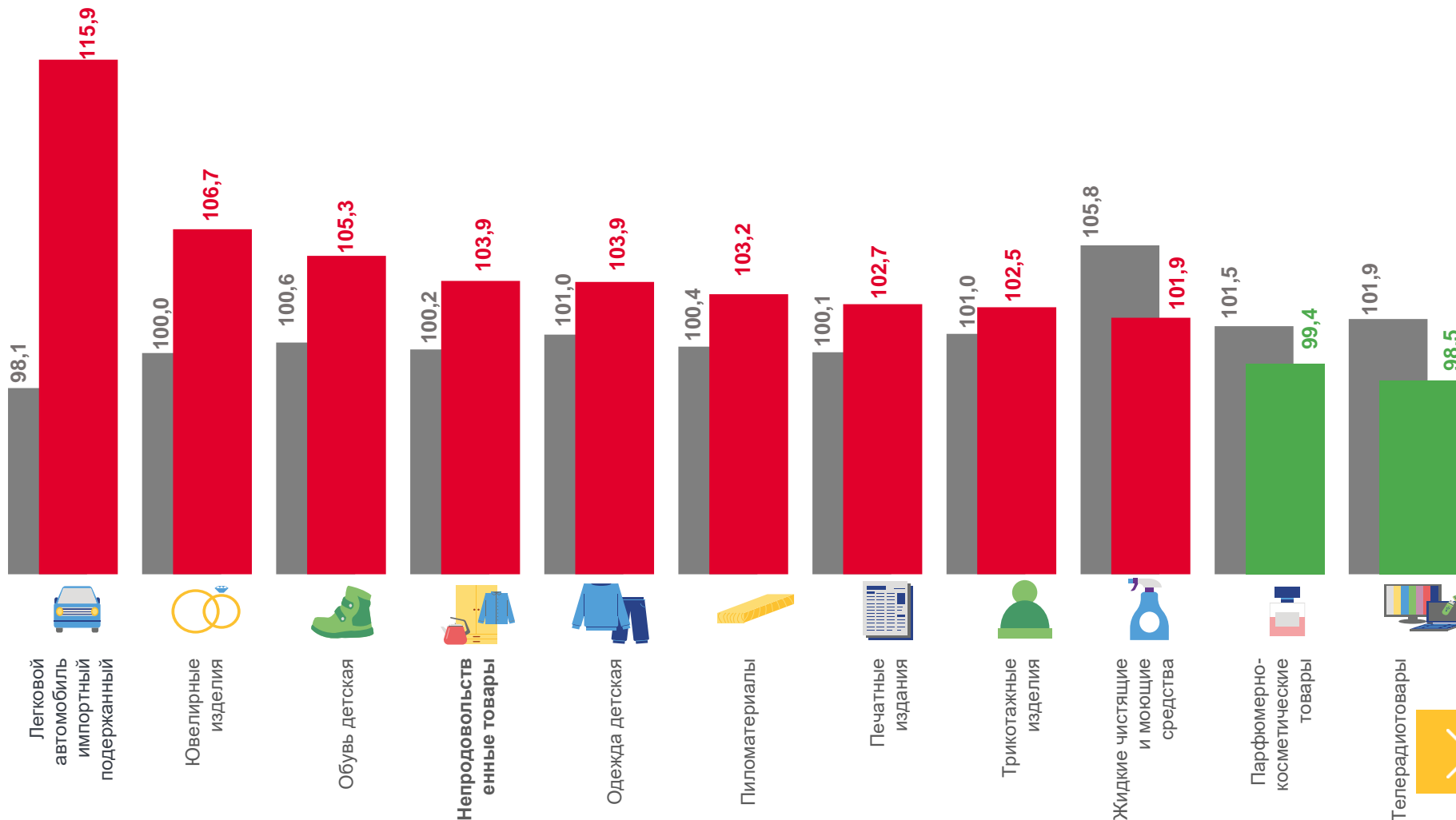
100,07

Медикаменты



99,95

Строительные материалы



■ Сентябрь 2022 г. к августу 2022 г.

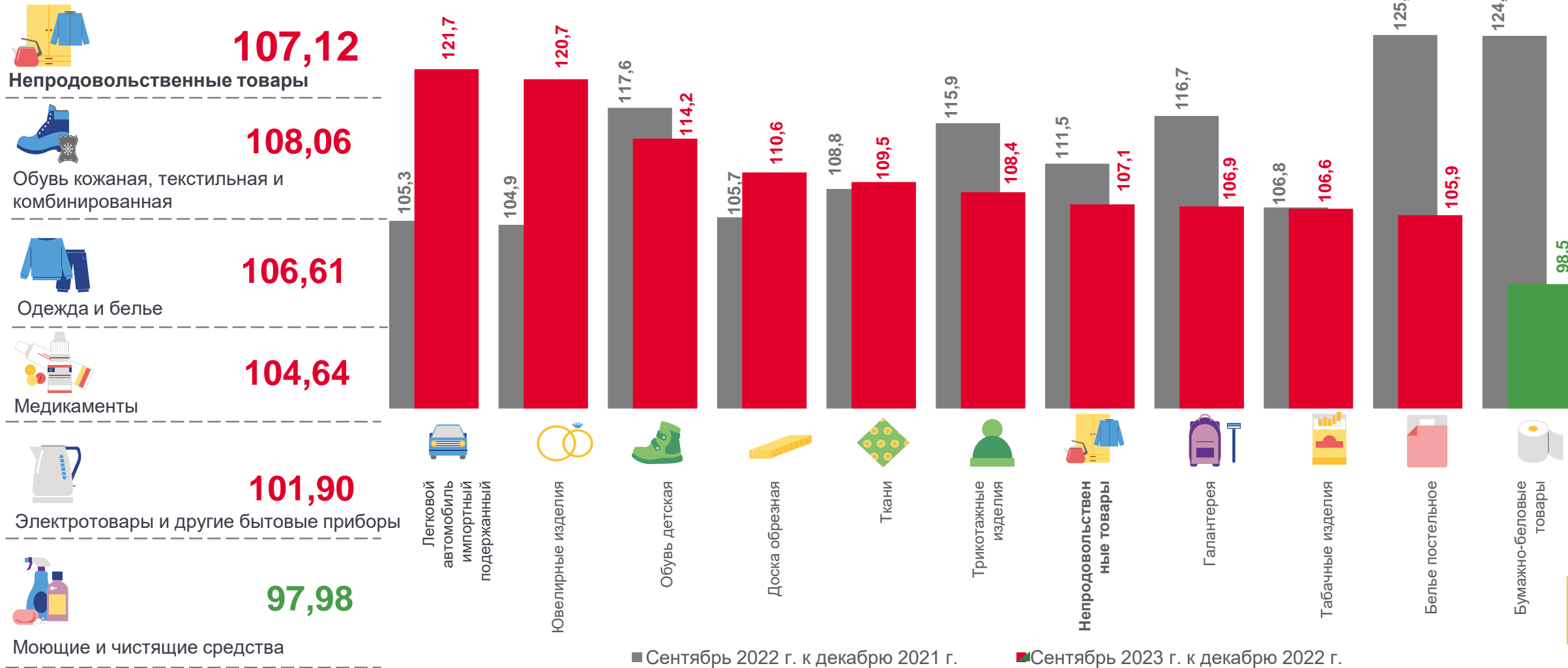
■ Сентябрь 2023 г. к августу 2023 г.





ИНДЕКСЫ ЦЕН НА ОТДЕЛЬНЫЕ ГРУППЫ И ВИДЫ НЕПРОДОВОЛЬСТВЕННЫХ ТОВАРОВ

СЕНТЯБРЬ 2023 г. В % К ДЕКАБРЮ ПРЕДЫДУЩЕГО ГОДА



■ Сентябрь 2022 г. к декабрю 2021 г.

■ Сентябрь 2023 г. к декабрю 2022 г.





ИНДЕКСЫ ЦЕН НА ТОПЛИВО МОТОРНОЕ

СЕНТЯБРЬ 2023 г. В % К ПРЕДЫДУЩЕМУ МЕСЯЦУ



Топливо моторное

103,69



Бензин автомобильный марки АИ-98 и выше

104,74



Бензин автомобильный марки АИ-95

104,30



Бензин автомобильный марки АИ-92

104,21



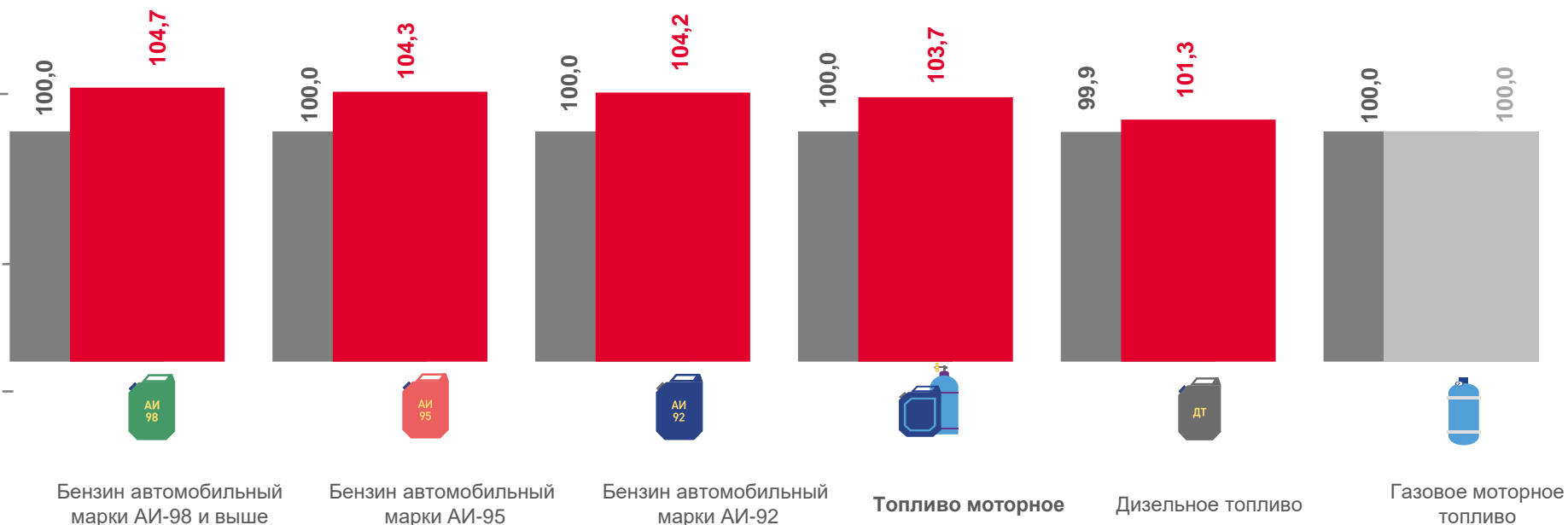
Дизельное топливо

101,27



Газовое моторное топливо

100,00



■ Сентябрь 2022 г. к августу 2022 г.

■ Сентябрь 2023 г. к августу 2023 г.

СРЕДНИЕ ЦЕНЫ НА ТОПЛИВО МОТОРНОЕ





ИНДЕКСЫ ЦЕН И ТАРИФОВ НА УСЛУГИ

СЕНТЯБРЬ 2023 г. В % К ПРЕДЫДУЩЕМУ МЕСЯЦУ



Услуги

101,06



123,61

Услуги почтовой связи



108,01

Услуги в системе образования



105,58

Услуги в сфере зарубежного туризма



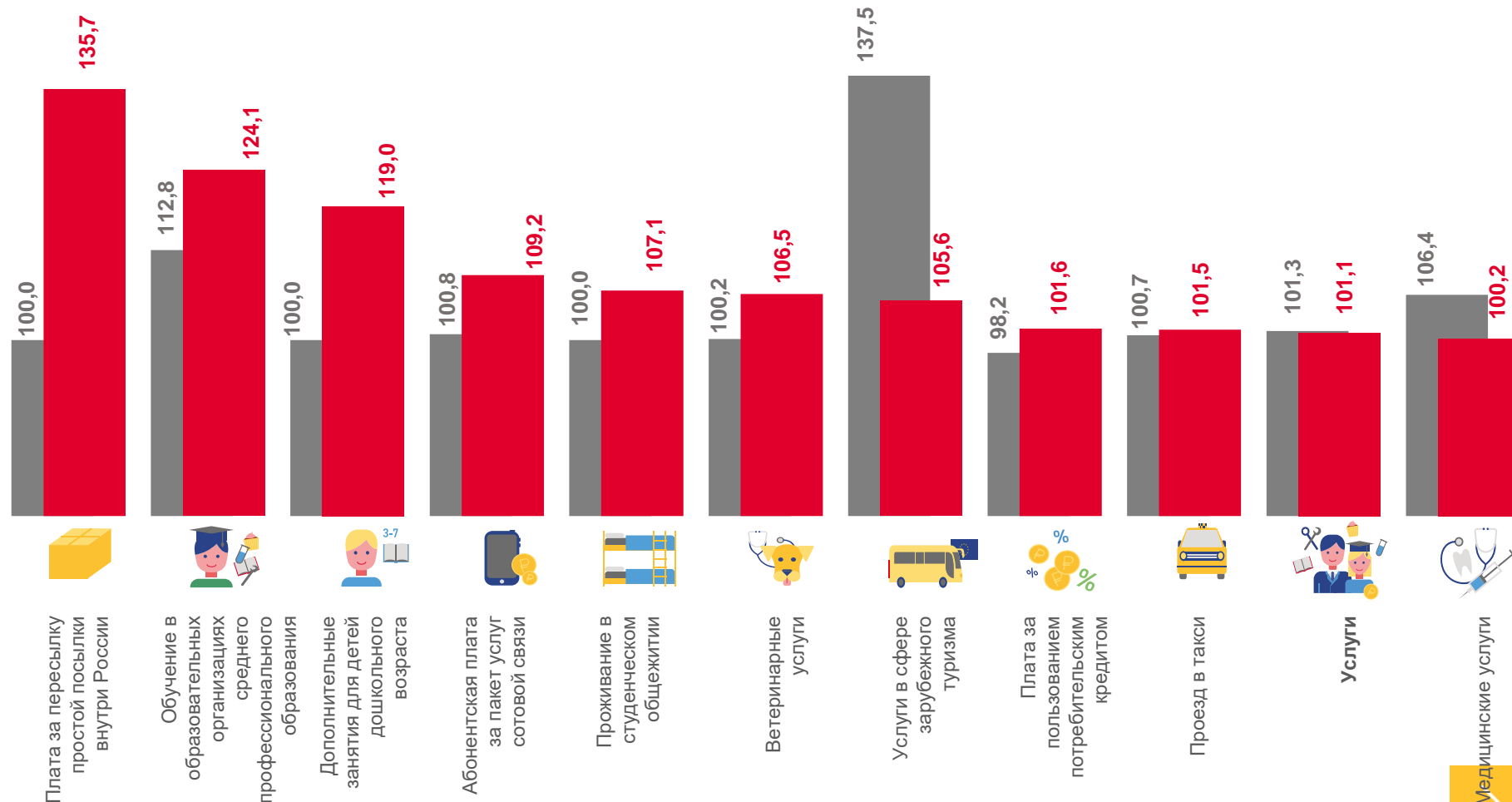
101,49

Услуги гостиниц и прочих мест проживания



101,40

Услуги банков



■ Сентябрь 2022 г. к августу 2022 г.

■ Сентябрь 2023 г. к августу 2023 г.





ИНДЕКСЫ ЦЕН И ТАРИФОВ НА УСЛУГИ

СЕНТЯБРЬ 2023 г. В % К ДЕКАБРЮ ПРЕДЫДУЩЕГО ГОДА



Услуги

106,00



Услуги в сфере зарубежного туризма

162,64



Услуги в системе образования

113,36



Городской пассажирский транспорт

112,25



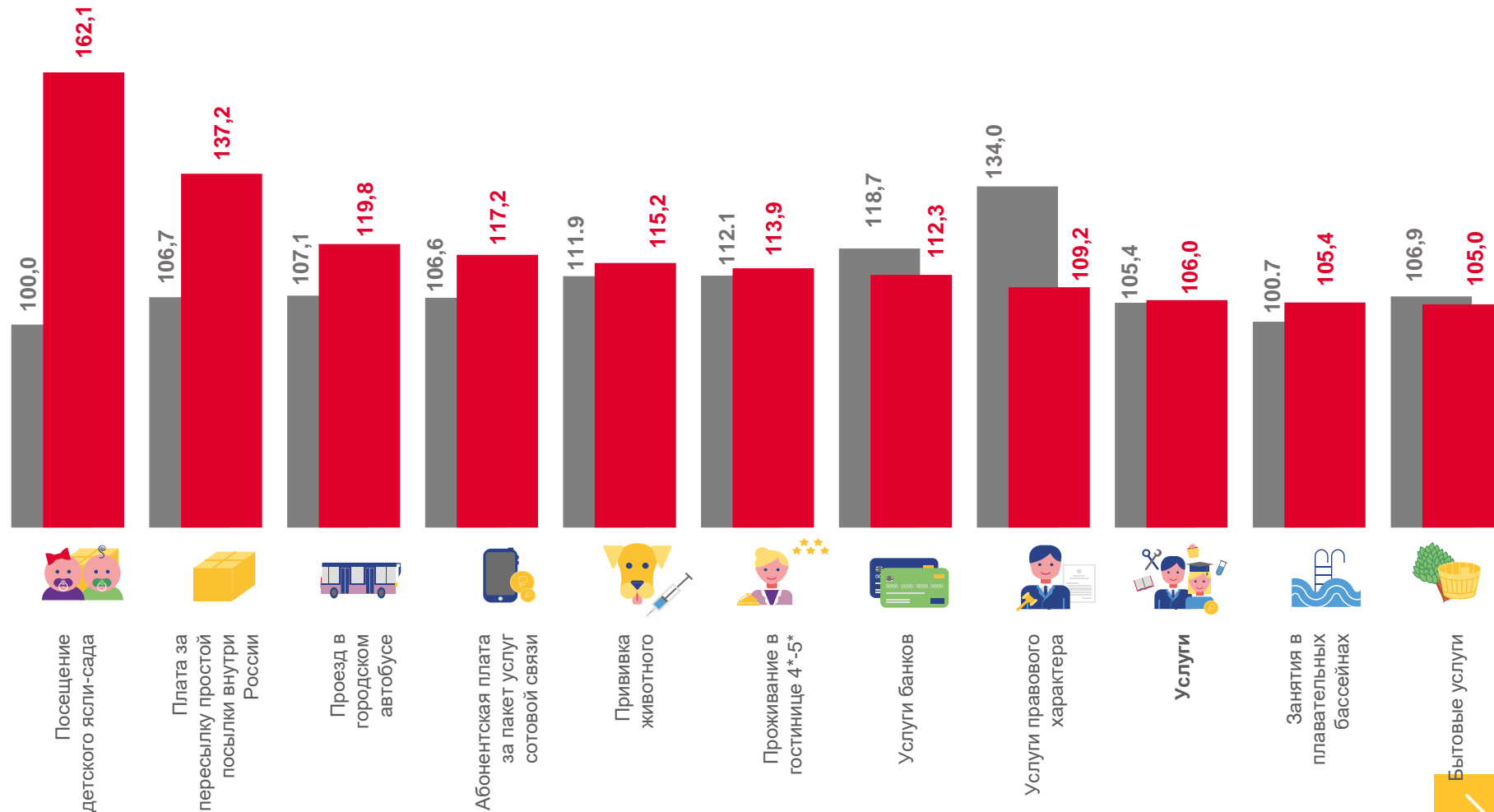
Услуги гостиниц и прочих мест проживания

106,95



Медицинские услуги

106,15



■ Сентябрь 2022 г. к декабрю 2021 г.

■ Сентябрь 2023 г. к декабрю 2022 г.



СТОИМОСТЬ УСЛОВНОГО (МИНИМАЛЬНОГО) НАБОРА ПРОДУКТОВ ПИТАНИЯ

СЕНТЯБРЬ 2023 г.



Сахалинская область

8588,51

рублей

в % к декабрю предыдущего года

▲ 106,44%

Оха

9523,57

▲ 107,74%

Корсаков

8737,93

▲ 109,23%

Южно-Сахалинск

8436,38

▲ 105,95%

Поронайск

8265,64

▲ 105,14%